
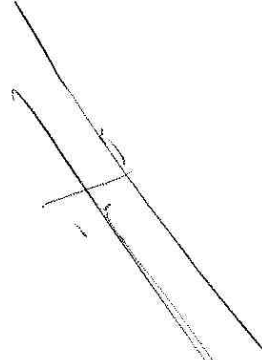



Cuenta Pública 2017
Estado de Actividades
Del 1 de Enero al 31 de Diciembre de 2017 y 2016
(Pesos)

Consolidado del Sector Paramunicipal

Concepto	2017	2016	Concepto	2017	2016
INGRESOS Y OTROS BENEFICIOS					
Ingresos de la gestión			GASTOS Y OTRAS PÉRDIDAS		
Impuestos			Gastos de Funcionamiento	14,863,891	17,824,687
Cuotas y Aportaciones de Seguridad Social			Servicios Personales	11,603,573	13,861,254
Contribuciones de Mejoras			Materiales y Suministros	1,036,527	885,202
Derechos			Servicios Generales	2,223,891	2,848,231
Productos de Tipo Corriente			Transferencia, Asignaciones, Subsidios y Otras Ayudas	407,699	269,288
Aprovechamientos de Tipo Corriente			Transferencias Internas y Asignaciones al Sector Público	0	0
Ingresos por Venta de Bienes y Servicios			Transferencias al Resto del Sector Público	0	0
Ingresos no Comprendidos en las Fracciones de la Ley de Ingresos Causados en Ejercicios			Subsidios y Subvenciones	0	0
			Ayudas Sociales	62,242	269,288
Fiscales Anteriores Pendientes de Liquidación o Pago					
Participaciones, Aportaciones, Transferencias, Asignaciones, Subsidios y Otras Ayudas	16,913,908	15,917,882	Pensiones y Jubilaciones	345,457	0
Participaciones y Aportaciones	0	0	Transferencias a Fideicomisos, Mandatos y Contratos Análogos	0	0
Transferencias, Asignaciones, Subsidios y Otras Ayudas	16,913,908	15,917,882	Transferencias a la Seguridad Social	0	0
Otros Ingresos y Beneficios	19,142	942	Donativos	0	0
Ingresos Financieros	0	0	Transferencias al Exterior	0	0
Incremento por Variación de Inventarios	0	0	Participaciones y Aportaciones	0	0
Disminución del Exceso de Estimaciones por Pérdida o Deterioro u Obsolescencia	0	0	Participaciones	0	0
Disminución del Exceso de Provisiones	0	0	Aportaciones	0	0
Otros Ingresos y Beneficios Varios	19,142	942	Convenios	0	0
Total de Ingresos y Otros Beneficios	16,933,050	15,918,824	Intereses, Comisiones y Otros Gastos de la Deuda Pública	0	0
			Intereses de la Deuda Pública	0	0
			Comisiones de la Deuda Pública	0	0
			Gastos de la Deuda Pública	0	0
			Costo por Coberturas	0	0
			Apeyos Financieros	0	0
			Otros Gastos y Pérdidas Extraordinarias	67,500	78,328
			Estimaciones, Depreciaciones, Deterioros, Obsolescencia y Amortizaciones	67,500	78,328
			Provisiones	0	0
			Disminución de Inventarios	0	0
			Aumento por Insuficiencia de Estimaciones por Pérdida o Deterioro y Obsolescencia	0	0
			Aumento por Insuficiencia de Provisiones	0	0
			Otros Gastos	0	0
			Inversión Pública	0	0
			Inversión Pública no Capitalizable	0	0
			Total de Gastos y Otras Pérdidas	15,339,190	18,172,303
			Resultados del Ejercicio (Ahorro/Desahorro)	1,593,860	-2,253,479

Cuenta Pública 2017
Estado de Situación Financiera
Del 1 de Enero al 31 de Diciembre de 2017 y 2016
(Pesos)
Consolidado del Sector Paramunicipal

Ente Público: MUNICIPIO DE COLÓN, QRO.

Concepto	Año		Concepto	Año	
	2017	2016		2017	2016
ACTIVO			PASIVO		
<i>Activo Circulante</i>			<i>Pasivo Circulante</i>		
Efectivo y Equivalentes	533,775	138,147	Cuentas por Pagar a Corto Plazo	8,371,965	2,575,416
Derechos a Recibir Efectivo o Equivalentes	7,203,255	152,245	Documentos por Pagar a Corto Plazo	0	0
Derechos a Recibir Bienes o Servicios	0	0	Porción a Corto Plazo de la Deuda Pública a Largo Plazo	0	0
Inventarios	0	0	Títulos y Valores a Corto Plazo	0	0
Almacenes	0	0	Pasivos Diferidos a Corto Plazo	0	0
Estimación por Pérdida o Deterioro de Activos Circulantes	0	0	Fondos y Bienes de Terceros en Garantía y/o Administración a Corto Plazo	0	0
Otros Activos Circulantes	0	0	Provisiones a Corto Plazo	0	0
Total de Activos Circulantes	7,737,030	290,392	Otros Pasivos a Corto Plazo	0	0
<i>Activo No Circulante</i>			Total de Pasivos Circulante	8,371,965	2,575,416
Inversiones Financieras a Largo Plazo	0	0	<i>Pasivo No Circulante</i>		
Derechos a Recibir Efectivo o Equivalentes a Largo Plazo	0	0	Cuentas por Pagar a Largo Plazo	0	0
Bienes Inmuebles, Infraestructura y Construcciones en Proceso	0	0	Documentos por Pagar a Largo Plazo	0	0
Bienes Muebles	750,357	1,346,151	Deuda Pública a Largo Plazo	0	0
Activos Intangibles	22,287	11,026	Pasivos Diferidos a Largo Plazo	0	0
Depreciación, Deterioro y Amonización Acumulada de Bienes	-216,506	-149,006	Fondos y Bienes de Terceros en Garantía y/o Administración a Largo Plazo	0	0
Activos Diferidos	0	0	Provisiones a Largo Plazo	0	0
Estimación por Pérdida o Deterioro de Activos no Circulantes	0	0	Total de Pasivo No Circulante	0	0
Otros Activos no Circulantes	0	0	TOTAL DE PASIVO	8,371,965	2,575,416
Total de Activos No Circulantes	556,148	1,208,171	HACIENDA PÚBLICA/PATRIMONIO		
TOTAL DEL ACTIVO	8,293,178	1,498,563	Hacienda Pública/Patrimonio Contribuido	474,260	1,070,064
			Aportaciones	0	0
			Donaciones de Capital	474,260	1,070,064
			Actualización de la Hacienda Pública / Patrimonio	0	0
			Hacienda Pública/Patrimonio Generado	-553,047	-2,145,907
			Resultados del Ejercicio (Ahorro/Desahorro)	1,593,860	-2,253,479
			Resultados de Ejercicios Anteriores	-2,146,907	106,572
			Revalúos	0	0
			Reservas	0	0
			Rectificaciones de Resultados de Ejercicios Anteriores	0	0
			Exceso o Insuficiencia en la Actualización de la Hacienda Pública/Patrimonio	0	0
			Resultado por Posición Monetaria	0	0
			Resultado por Tenencia de Activos no Monetarios	0	0
			Total Hacienda Pública/Patrimonio	-78,787	-1,076,653
			TOTAL DEL PASIVO Y HACIENDA PÚBLICA/PATRIMONIO	8,293,178	1,498,563

[Handwritten signature]

[Handwritten mark]

[Handwritten signature]

Cuenta Pública 2017
Estado de Cambios en la Situación Financiera
Del 1 de Enero al 31 de Diciembre de 2017 y 2016
(Pesos)
Consolidado del Sector Paramunicipal




Ente Público: MUNICIPIO DE COLÓN, QRO.

Concepto	Origen	Aplicación	Concepto	Origen	Aplicación
ACTIVO	663,294	7,457,909	PASIVO	5,796,549	0
Activo Circulante	0	7,446,638	Activo Circulante	5,796,549	0
Efectivo y Equivalentes	0	395,628	Cuentas por Pagar a Corto Plazo	5,796,549	0
Derechos a Recibir Efectivo o Equivalentes	0	7,051,010	Documentos por Pagar a Corto Plazo	0	0
Derechos a Recibir Bienes o Servicios	0	0	Porción a Corto Plazo de la Deuda Pública a Largo Plazo	0	0
Inventarios	0	0	Títulos y Valores a Corto Plazo	0	0
Almacenes	0	0	Pasivos Diferidos a Corto Plazo	0	0
Estimación por Pérdida o Detenore de Activos Circulantes	0	0	Fondos y Bienes de Terceros en Garantía y/o Administración a Corto Plazo	0	0
Otros Activos Circulantes	0	0	Provisiones a Corto Plazo	0	0
			Otros Pasivos a Corto Plazo	0	0
Activo No Circulante	663,294	11,271		0	0
Inversiones Financieras a Largo Plazo	0	0	Activo No Circulante	0	0
Derechos a Recibir Efectivo o Equivalentes a Largo Plazo	0	0	Cuentas por Pagar a Largo Plazo	0	0
Bienes Inmuebles, Infraestructura y Construcciones en Proceso	0	0	Documentos por Pagar a Largo Plazo	0	0
Bienes Muebles	595,794	0	Deuda Pública a Largo Plazo	0	0
Activos Intangibles	0	11,271	Pasivos Diferidos a Largo Plazo	0	0
Depreciación, Detenore y Amortización Acumulada de Bienes	67,500	0	Fondos y Bienes de Terceros en Garantía y/o en Administración a Largo Plazo	0	0
Activos Diferidos	0	0	Provisiones a Largo Plazo	0	0
Estimación por Pérdida o Detenore de Activos no Circulantes	0	0			
Otros Activos no Circulantes	0	0	HACIENDA PÚBLICA/PATRIMONIO	3,847,339	2,849,273
			Hacienda Pública/Patrimonio Contribuido	0	595,794
			Aportaciones	0	0
			Donaciones de Capital	0	595,794
			Actualización de la Hacienda Pública / Patrimonio	0	0
			Hacienda Pública/Patrimonio Generado	3,847,339	2,253,479
			Resultados del Ejercicio (Ahorro/Desahorro)	3,847,339	0
			Resultados de Ejercicios Anteriores	0	2,253,479
			Revalúos	0	0
			Reservas	0	0
			Rectificaciones de Resultados de Ejercicios Anteriores	0	0
			Exceso o Insuficiencia en la Actualización de la Hacienda Pública/Patrimonio	0	0
			Resultado por Posición Monetaria	0	0
			Resultado por Tenencia de Activos no Monetarios	0	0

Cuenta Pública 2017
Estado de Variación en la Hacienda Pública
Del 1 de Enero al 31 de Diciembre de 2017 y 2016
(Pesos)
Consolidado del Sector Paramunicipal

Ente Público: MUNICIPIO DE COLÓN, QRO.

Concepto	Hacienda Pública/ Patrimonio Contribuido	Hacienda Pública/ Patrimonio Generado de Ejercicios Anteriores	Hacienda Pública/ Patrimonio Generado del Ejercicio	Ajustes por Cambios de Valor	TOTAL
Rectificaciones de Resultados de Ejercicios Anteriores	0	0	0	0	0
Patrimonio Neto Inicial Ajustado del Ejercicio	1,070,054	0	0	0	1,070,054
Aportaciones	0	0	0	0	0
Donaciones de Capital	1,070,054	0	0	0	1,070,054
Actualización de la Hacienda Pública / Patrimonio	0	0	0	0	0
Variaciones de la Hacienda Pública/ Patrimonio Neto del Ejercicio	0	106,572	-2,253,479	0	-2,146,907
Resultados del Ejercicio (Ahorro/Desahorro)	0	0	-2,253,479	0	-2,253,479
Resultados de Ejercicios Anteriores	0	106,572	0	0	106,572
Revalúos	0	0	0	0	0
Reservas	0	0	0	0	0
Hacienda Pública/ Patrimonio Neto Final del Ejercicio 20XN-1	1,070,054	106,572	-2,253,479	0	-1,076,853
Cambios en la Hacienda Pública/ Patrimonio Neto del Ejercicio 20XN	-595,794	0	0	0	-595,794
Aportaciones	0	0	0	0	0
Donaciones de Capital	-595,794	0	0	0	-595,794
Actualización de la Hacienda Pública/ Patrimonio	0	0	0	0	0
Variaciones de la Hacienda Pública/ Patrimonio Neto del Ejercicio	0	-2,253,479	3,847,339	0	1,593,860
Resultados del Ejercicio (Ahorro/Desahorro)	0	0	3,847,339	0	3,847,339
Resultados de Ejercicios Anteriores	0	-2,253,479	0	0	-2,253,479
Revalúos	0	0	0	0	0
Reservas	0	0	0	0	0
Saldo Neto en la Hacienda Pública/ Patrimonio 20XN	474,260	-2,146,907	1,593,860	0	-78,787

Cuenta Pública 2017
Estado Analítico del Activo
Del 1 de Enero al 31 de Diciembre de 2017 y 2016
(Pesos)
Consolidado del Sector Paramunicipal

Ente Público: **MUNICIPIO DE COLÓN, QRO.**

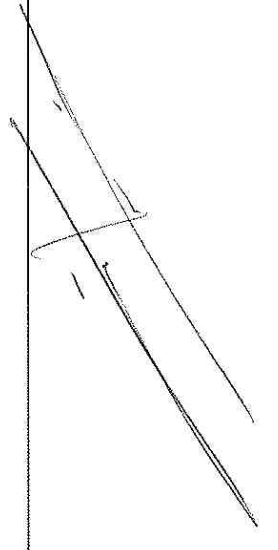
Concepto	Saldo Inicial 1	Cargos del Período 2	Abonos del Período 3	Saldo Final 4=1+2-3	Variación del Período (4-3)
ACTIVO					
Activo Circulante	290,392	53,474,155	46,027,517	7,737,030	7,446,638
Efectivo y Equivalentes	138,147	26,011,539	25,615,911	533,775	395,628
Derechos a Recibir Efectivo o Equivalentes	152,245	25,865,385	18,814,375	7,203,255	7,051,010
Derechos a Recibir Bienes o Servicios	0	0	0	0	0
Inventarios	0	0	0	0	0
Almacenes	0	1,597,231	1,597,231	0	0
Estimación por Pérdida o Deterioro de Activos Circulantes	0	0	0	0	0
Otros Activos Circulantes	0	0	0	0	0
Activo No Circulante	1,208,171	-584,523	67,500	556,148	-652,023
Inversiones Financieras a Largo Plazo	0	0	0	0	0
Derechos a Recibir Efectivo o Equivalentes a Largo Plazo	0	0	0	0	0
Bienes Inmuebles, Infraestructura y Construcciones en Proceso	0	0	0	0	0
Bienes Muebles	1,346,151	-595,794	0	750,357	-595,794
Activos Intangibles	11,026	11,271	0	22,297	11,271
Depreciación, Deterioro y Amortización Acumulada de Bienes	-149,006	0	67,500	-216,506	-67,500
Activos Diferidos	0	0	0	0	0
Estimación por Pérdida o Deterioro de Activos no Circulantes	0	0	0	0	0
Otros Activos no Circulantes	0	0	0	0	0
TOTAL DEL ACTIVO	1,498,563	52,889,632	46,095,017	8,293,178	6,794,615

Cuenta Pública 2017
 Estado Análítico de la Deuda y Otros Pasivos
 Del 1 de Enero al 31 de Diciembre de 2017
 (Pesos)
 Consolidado del Sector Paramunicipal

Ente Público: MUNICIPIO DE COLÓN, QRO.

Denominación de las Deudas	Moneda de Contratación	Institución o País Acreedor	Saldo Inicial del Periodo	Saldo Final del Periodo
DEUDA PÚBLICA				
Deuda Interna				
Corto Plazo				
Instituciones de Crédito			0	0
Títulos y Valores			0	0
Arrendamientos Financieros			0	0
Deuda Externa				
Organismos Financieros Internacionales			0	0
Deuda Bilateral			0	0
Títulos y Valores			0	0
Arrendamientos Financieros			0	0
Subtotal Corto Plazo			0	0
Largo Plazo				
Instituciones de Crédito			0	0
Títulos y Valores			0	0
Arrendamientos Financieros			0	0
Deuda Externa				
Organismos Financieros Internacionales			0	0
Deuda Bilateral			0	0
Títulos y Valores			0	0
Arrendamientos Financieros			0	0
Subtotal Largo Plazo			0	0
Otros Pasivos				
Total Deuda y Otros Pasivos			2,575,416	8,371,965
			2,575,416	8,371,965





Cuenta Pública 2017
Estado de Flujos de Efectivo
Del 1 de Enero al 31 de Diciembre de 2017 y 2016
(Pesos)
Consolidado del Sector Paramunicipal

Ente Público: MUNICIPIO DE COLÓN, QRO.

Concepto		2017	2016	Concepto	2017	2016
Flujos de Efectivo de las Actividades de Operación						
Origen		16,913,908	17,694,322	Flujos de Efectivo de las Actividades de Inversión	0	-27,414
Impuestos		0	0	Origen	0	0
Cuotas y Aportaciones de Seguridad Social		0	0	Bienes Inmuebles, Infraestructura y Construcciones en Proceso	0	0
Contribuciones de Mejoras		0	0	Bienes Muebles	0	-27,414
Derechos		0	0	Otros Orígenes de Inversión	0	0
Productos de Tipo Corriente		0	0	Aplicación	11,271	19,721
Aprovechamientos de Tipo Corriente		0	0	Bienes Inmuebles, Infraestructura y Construcciones en Proceso	0	0
Ingresos por Venta de Bienes y Servicios		0	0	Bienes Muebles	0	14,721
Ingresos no Comprendidos en las Fracciones de la Ley de Ingresos Causados en		0	0	Otras Aplicaciones de Inversión	11,271	5,000
Ejercicios Fiscales Anteriores Pendientes de Liquidación o Pago		0	0	Flujos Netos de Efectivo por Actividades de Inversión	-11,271	-47,135
Participaciones y Aportaciones		0	14,056,662	Flujo de Efectivo de las Actividades de Financiamiento	0	0
Transferencias, Asignaciones, Subsidios y Otras Ayudas		16,913,908	1,961,000	Origen	0	0
Otros Orígenes de Operación		0	1,776,440	Endeudamiento Neto	0	0
Aplicación		16,383,887	17,772,938	Interno	0	0
Servicios Personales		11,603,573	13,981,254	Externo	0	0
Materiales y Suministros		852,290	915,257	Otros Orígenes de Financiamiento	0	0
Servicios Generales		2,189,334	2,545,430	Aplicación	123,122	0
Transferencias Internas y Asignaciones al Sector Público		0	0	Servicios de la Deuda	123,122	0
Transferencias al Resto del Sector Público		0	0	Interno	123,122	0
Subsidios y Subvenciones		62,242	269,288	Externo	0	0
Ayudas Sociales		345,457	0	Otras Aplicaciones de Financiamiento	0	0
Pensiones y Jubilaciones		0	0	Flujos netos de Efectivo por Actividades de Financiamiento	-123,122	0
Transferencias a Fideicomisos, Mandatos y Contratos Análogos		0	0	Incremento/Disminución Neta en el Efectivo y Equivalentes al Efectivo	395,628	-125,751
Transferencias a la Seguridad Social		0	0	Efectivo y Equivalentes al Efectivo al Inicio del Ejercicio	138,147	263,898
Donativos		0	0	Efectivo y Equivalentes al Efectivo al Final del Ejercicio	533,775	138,147
Transferencias al Externo		0	0			
Participaciones		0	0			
Aportaciones		0	0			
Convenios		0	0			
Otras Aplicaciones de Operación		1,330,991	61,709			
Flujos Netos de Efectivo por Actividades de Operación		530,021	-78,616			

[Handwritten signatures and marks]

MUNICIPIO DE COLON QUERETARO

NOTAS A LA CUENTA PÚBLICA

CONSOLIDADA DEL 2017

NOTAS DE DESGLOSE

1. El Activo está integrado de la siguiente manera:

1. Efectivo y Equivalentes.

Concepto	2017	2016
SMDIF DE COLON	465,172	67,398
INSTIT. MPAL DE LA MUJER	68,603	70,749
Suma	533,775	138,147

2. Derechos a recibir Efectivo o Equivalentes.

Concepto	2017	2016
SMDIF DE COLON	7,147,903	124,826
INSTIT. MPAL DE LA MUJER	55,352	27,419
Suma	7,203,255	152,245

3. Inventarios y Almacenes.

Concepto	2017	2016
SMDIF DE COLON	0	0
INSTIT. MPAL DE LA MUJER	0	0
Suma	0	0

MUNICIPIO DE COLON QUERETARO

4. Inversiones Financieras.

Concepto	2017	2016
SMDIF DE COLON	0	0
INSTIT. MPAL DE LA MUJER	0	0
Suma	0	0

5. Bienes Muebles, Inmuebles e Intangibles.

Concepto	2017	2016
SMDIF DE COLON	684,636	1,280,430
INSTIT. MPAL DE LA MUJER	88,018	76,747
Suma	772,654	1,357,177

6. Otros Activos.

Concepto	2017	2016
SMDIF DE COLON	0	0
INSTIT. MPAL DE LA MUJER	0	0
Suma	0	0

MUNICIPIO DE COLON QUERETARO

II. Pasivo.

El pasivo se encuentra integrado de la siguiente manera:

Concepto	2017	2016
SMDIF DE COLON	8,381,595	2,551,145
INSTIT. MPAL DE LA MUJER	-9,630	24,271
Suma	8,371,965	2,575,416

III. Notas al Estado de Variación de la Hacienda Pública/Patrimonio.

El patrimonio total presentado se encuentra integrado de la siguiente manera:

Concepto	Hacienda Pública / Patrimonio Contribuido	Hacienda Pública / Patrimonio Generado de Ejercicios Anteriores	Hacienda Pública / Patrimonio Generado del Ejercicio	Ajustes por Cambios de Valor	Total
SMDIF DE COLON	474,260	-2,271,699	1,522,901	0	-274,538
INSTIT. MPAL DE LA MUJER	0	124,792	70,959	0	195,752
Suma	474,260	-2,146,907	1,593,860	0	-78,786

MUNICIPIO DE COLON QUERETARO

IV. Notas al Estado de Actividades.

1. Los ingresos se integran de la siguiente manera:

Concepto	2017	2016
SMDIF DE COLON	15,733,050	14,114,824
INSTIT. MPAL DE LA MUJER	1,200,000	1,804,000
Suma	16,933,050	15,918,824

2. Los gastos se integran de la siguiente manera:

Concepto	2017	2016
SMDIF DE COLON	14,210,149	16,435,169
INSTIT. MPAL DE LA MUJER	1,129,041	1,737,134
Suma	15,339,190	18,172,303

V. Notas al Estado de Flujo de Efectivo.

1. Flujo de Efectivo de las Actividades de Operación:

Concepto	2017	2016
SMDIF DE COLON	520,896	-98,099
INSTIT. MPAL DE LA MUJER	9,125	19,483
Suma	530,021	-78,616

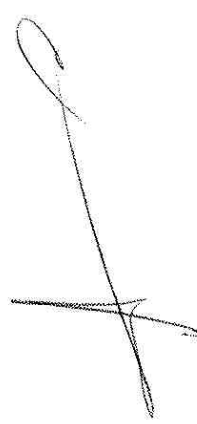
MUNICIPIO DE COLON QUERETARO

2. Flujo de Efectivo de las Actividades de Inversión.

Concepto	2017	2016
SMDIF DE COLON	0	-27,414
INSTT. MPAL DE LA MUJER	-11,271	19,721
Suma	11,271	-7,693

3. Flujo de Efectivo de las Actividades de Financiamiento:

Concepto	2017	2016
SMDIF DE COLON	-123,122	0
INSTT. MPAL DE LA MUJER	0	0
Suma	-123,122	0




Notas de Memoria

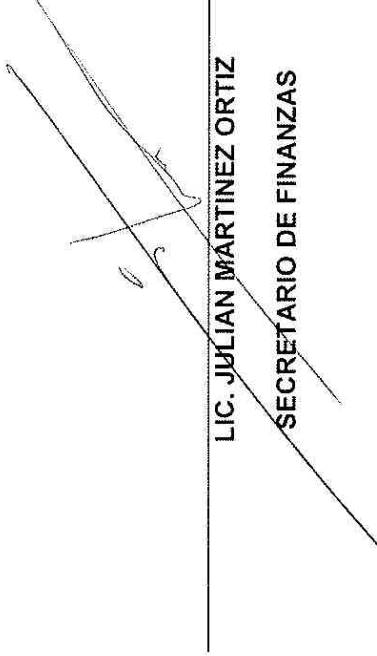
Se encuentran disponibles en las notas de cada ente público que integran.

Notas de Gestión Administrativa

Es necesario mencionar que el detalle de las notas, se encuentran disponibles en las notas de cada ente público que integran.



C. JOSE ALEJANDRO OCHOA VALENCIA
PRESIDENTE MUNICIPAL



LIC. JULIAN MARTINEZ ORTIZ
SECRETARIO DE FINANZAS



LIC. CRUZ NAYELI MONRROY AGUIRRE
SÍNDICO